

日刊工業新聞電子版 試読会員 登録方法【ステップ1 日刊工ID新規登録】

日刊工業新聞電子版 試読会員の登録には「日刊工ID」が必要です。

「日刊工ID」をお持ちでない方は、まず「日刊工ID」を新規登録してください。

既に「日刊工ID」をお持ちの方は、8ページ目からの【ステップ2 電子版 試読会員登録】に進んでください。

1

日刊工業新聞電子版 試読会員制度ご案内ページ（ <https://www.nikkan.co.jp/lp/trial/> ）にアクセスし、「日刊工IDでログインして試読会員に登録する」ボタンをクリックしてください。

日刊工業新聞 電子版

活用シーン 特徴 登録方法 FAQ

日刊工IDでログインして
試読会員に登録する

日刊工業新聞電子版の機能を30日間無料体験

日刊工業新聞 電子版 試読会員制度のご案内

試読会員制度は登録から30日間、日刊工業新聞電子版のほぼすべての機能※1をお試いただける制度です。

日刊工IDでログインして試読会員に登録する

※新規会員登録には日刊工IDが必要となります。
日刊工IDの詳細はこちら

※1 メール配信（NewsWave21）機能はご利用になれません。

様々なビジネスシーンで あなたが活躍できる情報が満載

2

「日刊工IDを新規作成」ボタンをクリックしてください。

経済産業コンテンツ・サービスを通じ、
ビジネスをつなく、広げる、深める

日刊工 ID PORTAL

日刊工IDでログイン

日刊工ID (メールアドレス)

nikkan@sample.com

パスワード

※※※※※※※※

ログイン

IDを忘れた場合 > パスワードを忘れた場合 >

ⓘ これまで日刊工業新聞電子版をご利用いただいていた方へ
2023/1/16以降、日刊工業新聞電子版のご利用には日刊工IDが
必要になりました。
[詳しくはこちらをご確認ください](#)

日刊工IDをお持ちでない場合は、「日刊工IDを新規作成」からIDを作成してください。

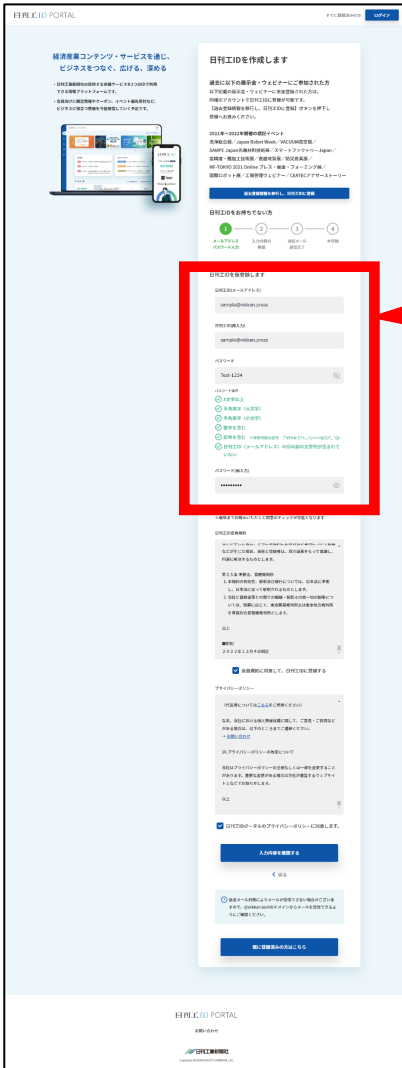
日刊工IDを新規作成

日刊工IDとは >

日刊工業新聞電子版 試読会員 登録方法【ステップ1 日刊工ID新規登録】

3

「日刊工IDを作成します」という画面が開きますので、
任意のメールアドレスとパスワードを入力してください。



4

「日刊工ID会員規約」「プライバシーポリシー」
をそれぞれスクロールしてご確認の上、チェックを入れ、
「入力内容を確認する」ボタンをクリックしてください。



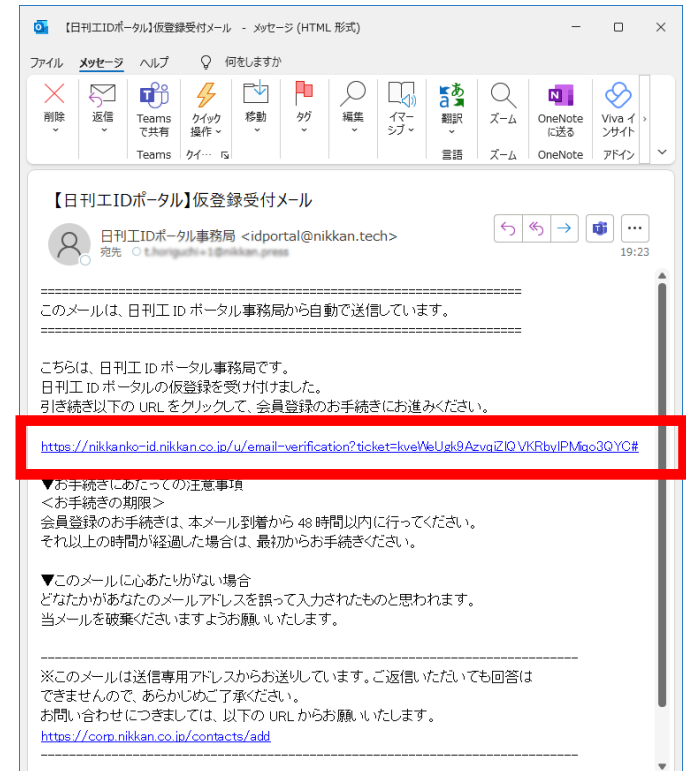
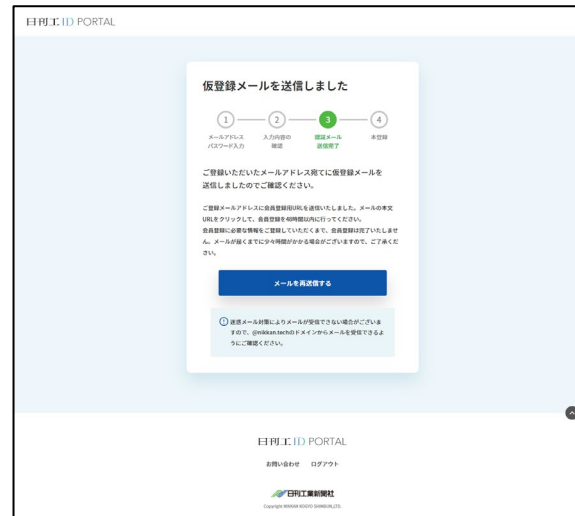
日刊工業新聞電子版 試読会員 登録方法【ステップ1 日刊工ID新規登録】

6

内容を確認し、問題なければ、「仮登録」ボタンをクリックしてください。

7

「仮登録メールを送信しました」画面が表示され、「【日刊工IDポータル】仮登録受付メール」が届きますので、メール内に記載があるURL をクリックしてください。



日刊工業新聞電子版 試読会員 登録方法【ステップ1 日刊工ID新規登録】

8

「新規日刊工ID登録」画面が開きますので、
氏名、お勤め先名、住所情報 など必要事項を入力、選択してください。

9

「次へ」ボタンをクリックしてください。

The screenshot shows the registration page with a red box highlighting the '次へ' button at the bottom. The page title is '新規日刊工ID登録' and it includes a progress indicator at the top showing steps 1 through 5. The main content area contains various input fields for registration details.

This is a close-up of the registration form titled '新規日刊工ID登録'. It features a progress bar at the top with 5 steps: 1. 仮登録完了 (Completed), 2. 基本情報入力 (Current step), 3. アンケート (Survey), 4. 入力内容の確認 (Confirmation), and 5. 本登録完了 (Final completion). Below the progress bar, there is a message: '日刊工IDに仮登録いただきありがとうございました。下記内容をご入力いただき、本登録にお進みください。' (Thank you for your tentative registration. Please enter the following information to proceed with the final registration.) The '基本情報' (Basic Information) section includes a '日刊工ID (メールアドレス)' field with the value 't.horiguchi+0308@nikkan.press'. The '氏名' (Name) field is marked as '必須' (Required) and is split into '日刊' (Nikkan) and '太郎' (Taro). The '氏名(フリガナ)' (Name in Katakana) field is also marked as '必須' and is split into 'ニックン' (Nikkun) and 'タロウ' (Tarou). A note below states: '※全角カタカナのみ' (Only full-width Katakana) and '※If you are not using Japanese, please enter your last name and first name for both of the above items as well.'

This is a close-up of the '次へ' (Next) button, which is a blue rectangular button with white text, located at the bottom of the registration form.

日刊工業新聞電子版 試読会員 登録方法【ステップ1 日刊工ID新規登録】

10 アンケート（興味・関心のあるキーワード）を登録して（任意）、**「入力内容を確認する」** ボタンをクリックしてください。



11 内容を確認し、問題なければ**「登録するボタン」**をクリックしてください。




日刊工業新聞電子版 試読会員 登録方法【ステップ1 日刊工ID新規登録】

- 12 「登録が完了しました」という画面が表示されます。これで「日刊工ID」の新規登録は完了です。
続いて、試読会員登録に進んでください。（次ページ以降）

はくるま通信（最新の書籍・雑誌情報）

登録が完了しました



仮登録完了 基本情報入力 アンケート 入力内容の確認 本登録完了


あなたの日刊工IDは t.horiguchi11@nikkan.press です。
他に現在ご利用中のサービスがある場合は、続けてID連携ができます。

連携できるサービスは以下です

Biz nova/展示会/Nikkan Book Store/TREK!/ニュースイッチ/日刊工業新聞 電子版

[連携する](#)

[日刊工IDポータル](#) [ホームへ](#)

 日刊工業新聞社
Copyright NIKKAN KOGYO SHIMBUN, LTD.

日刊工業新聞電子版 試読会員 登録方法【ステップ2 電子版 試読会員登録】

- 1 改めて、日刊工業新聞電子版 試読会員制度ご案内ページ（ <https://www.nikkan.co.jp/lp/trial/> ）にアクセスし、「日刊工IDでログインして試読会員に登録する」ボタンをクリックしてください。

日刊工業新聞 電子版

活用シーン 特徴 登録方法 FAQ

日刊工IDでログインして
試読会員に登録する

日刊工業新聞電子版の機能を30日間無料体験

日刊工業新聞 電子版 試読会員制度のご案内

試読会員制度は登録から30日間、日刊工業新聞電子版のほぼすべての機能※1をお試しいただける制度です。

日刊工IDでログインして試読会員に登録する

※新規会員登録には日刊工IDが必要となります。
日刊工IDの詳細はこちら

※1 メール配信（NewsWave21）機能はご利用になれません。

様々なビジネスシーンで
あなたが活躍できる情報が満載

日刊工業新聞電子版 試読会員 登録方法【ステップ2 電子版 試読会員申込み】

2 「日刊工ID」でログインしていない方はログインしてください。ログイン済の方は次ページに進んでください。

経済産業コンテンツ・サービスを通じ、
ビジネスをつなく、広げる、深める

日刊工 ID PORTAL

日刊工IDでログイン

日刊工ID (メールアドレス)
t.horiguchi+0314@nikkan.press

パスワード
.....

ログイン

[IDを忘れた場合](#) > [パスワードを忘れた場合](#) >

これまで日刊工業新聞電子版をご利用いただいていた方へ
2023/1/16以降、日刊工業新聞電子版のご利用には日刊工IDが
必要になりました。
[詳しくはこちらをご確認ください](#)

日刊工IDをお持ちでない場合は、「日刊工IDを新規作成」からIDを作成してください。

[日刊工IDを新規作成](#)

[日刊工IDとは](#) >

日刊工業新聞電子版 試読会員 登録方法【ステップ2 電子版 試読会員登録】

3

試読会員登録フォームが開きますので、アンケートに回答し、「**利用規約**」をご確認のうえ、「**同意する**」にチェックを入れ、「**確認画面へ進む**」ボタンをクリックしてください。

日刊工業新聞 試読会員登録

STEP 1 日刊工業IDでログイン

STEP 2 アンケート回答
利用規約の同意

STEP 3 試読会員登録完了
(ご利用開始メール送付)

会社名 株式会社日刊工業新聞社

部署名 デジタルメディア局

申し込み科名 日刊 太郎

メールアドレス [redacted]@nikkan.press

日刊工業新聞購読の有無 **必須** 購読している 購読していない

何で電子版を知りましたか **必須**

日刊工業新聞 日刊工業新聞社ホームページ 日刊工業新聞社員のすすめ

ダイレクトメール WEB広告 Eメール

販売店からの紹介 検索サイト

雑誌 (雑誌: [input]) 展示会

その他 ([input])

利用規約 一覧表示はこちら

下記内容をお読みいただき、「利用規約」(個人情報取り扱い)について同意した上で確認画面へ進んでください。

第1章 総則

第1条 定義

日刊工業新聞電子版利用規約における用語の定義は以下のとおりとします。

同意する

確認画面へ進む

日刊工業新聞電子版 試読会員 登録方法【ステップ2 電子版 試読会員登録】

4

内容を確認し問題なければ、
「この内容で申し込む」ボタンをクリックしてください。

日刊工業新聞

2023年(令和5年) 5月 8日 月曜日 (先良)

STEP 1 日刊工IDでログイン

STEP 2 アンケート回答
利用規約同意

STEP 3 試読会員登録完了
(ご利用開始メール送付)

お申し込み内容をご確認の上、送信してください。

会社名	株式会社日刊工業新聞社
部署名	デジタルメディア局
申し込み者名	日刊 太郎
メールアドレス	██████████@nikkan.press
日刊工業新聞購読の有無	購読していない
何で電子版を知りましたか	日刊工業新聞
キャンペーンコード	-
備考	

お支払金額: 0円

この内容で申し込む 修正する

5

「ご利用開始メール」が届きます。
以上で、電子版 試読会員の登録は完了です。



日刊工業新聞電子版ログイン方法

日刊EIDとパスワードで電子版へのログインをお試しください。



総合ガイド <https://www.nikkan.co.jp/info/>

よくあるご質問 <https://www.nikkan.co.jp/info/faq>

活用ガイド https://biz.nikkan.co.jp/campaign/202102_reg/

お問い合わせ

株式会社日刊工業新聞社

メディア本部 販売局 コンテンツ販売部

お問い合わせフォーム：<https://www.nikkan.co.jp/inquiries/index>

メール：e-news@nikkan.co.jp